

Инструкция куратора-администратора

Куратор-администратор образовательного учреждения (далее ОУ) – сотрудник ОУ (директор/педагог по воспитательной работе/иной сотрудник), ответственный за регистрацию ОУ на сайте «Сделаем вместе», а также за организацию работы на нем иных пользователей (кураторов и лидеров).

Задачи куратора-администратора образовательного учреждения:

- Зарегистрировать образовательное учреждение на сайте «Сделаем вместе»;
- Поддерживать актуальность данных об образовательном учреждении;
- Рассматривать заявки на участие в акции лидеров и других кураторов;
- Осуществлять общий контроль за проведением акций в ОУ.

1. Регистрация

- ОУ регистрируется на сайте «Сделаем вместе» (ссылка: <https://doit-together.ru/register/>)
- при регистрации куратор-администратор:
 - указывает тип ОУ (школа или детский сад);
 - выбирает акции, в которых планирует участвовать ОУ;
 - указывает контактную информацию:
 - регион,
 - город,
 - адрес ОУ,
 - название ОУ
 - свой email (он необходим для связи),
 - свой мобильный телефон (он не публикуется в открытом доступе, необходим для привязки учётной записи куратора к платформе «Мир возможностей»).

После отправки анкеты осуществляется проверка указанного населённого пункта по классификатору адресов. **Если населённый пункт не находится – на сайте выводится сообщение об этом.** В этом случае необходимо уточнить его название, проверить указанный регион, возможно – попробовать другие варианты написания названия населённого пункта.


2. После регистрации куратор-администратор:

- Может авторизоваться для работы в личном кабинете с помощью email и пароля;
- Если забыли данные для входа:
 - Можно запросить восстановление пароля через сайт;
 - Если не получается – можно запросить смену пароля у регионального штаба.

2.1. Работа куратора-администратора в личном кабинете:

2.1.1. В верхнем блоке (рис. 1) – общая информация об учебном заведении, а также две кнопки:

- «Отчёты» - для перехода к списку отчётов лидеров (будут загружаться в процессе работы по акциям);
- «Редактировать» - возможность отредактировать профиль куратора-администратора, контактную информацию учебного заведения и привязку к акциям.



Личный кабинет куратора




Рис. 1. Кабинет куратора-администратора, верхний блок

- Если нужно отредактировать город или регион – необходимо обратиться в свой региональный штаб или в аппарат федерального штаба.
- Если нужно удалить образовательное учреждение – необходимо обратиться в свой региональный штаб (контакты в разделе региона).

2.1.2. Ниже отображается блок «Заявки на присоединение» (рис. 2). Это люди, зарегистрированные на цифровой платформе поддержки социальной активности «Мир возможностей»:

- Взрослые – те, кто хочет присоединиться к школе в качестве кураторов акций;
- Дети – которые хотят принять участие в акциях. При этом у одного учащегося может быть подано несколько заявок – по одной для каждой акции.

Если заявку отклонить – пользователь позже сможет подать её ещё раз при необходимости. Если заявку принять – пользователю откроется доступ к его личному кабинету (куратора или лидера).

Без регистрации на цифровой платформе поддержки социальной активности «Мир возможностей» подача заявок на участие в акциях на сайте «Сделаем вместе» лидерами и кураторами НЕВОЗМОЖНА.

Без одобрения заявок на участие пользователи не смогут начать работу с порталом «Сделаем вместе».

Заявки на присоединение

Что это такое?
 В этом блоке будут отражаться заявки на присоединение к школе, поступающие от кураторов и лидеров, зарегистрированных в социальной сети «Мир возможностей». Пожалуйста, проверяйте эти заявки и одобряйте или отклоняйте их. Без одобрения заявки ни кураторы, ни лидеры не смогут пользоваться своими личными кабинетами.

Заявки, ожидающие рассмотрения:





ФИО	Акция	Возраст		
 ФИО: [Имя Фамилия] Email: [Email] Телефон: [Телефон]	Герой нашего времени	6	отклонить	принять
 ФИО: [Имя Фамилия] Email: [Email] Телефон: [Телефон]	Герой нашего времени	15	отклонить	принять
 ФИО: [Имя Фамилия] Email: [Email] Телефон: [Телефон]	Ценности будущего в традициях народной культуры	9	отклонить	принять

Рис. 2. Кабинет куратора-администратора, заявки на присоединение.

2.1.3. Управление участниками акций в школе

Ещё ниже на странице личного кабинета есть блок «Другие кураторы образовательного учреждения» (рис. 3), в котором куратор-администратор видит других кураторов, чьи заявки были одобрены. Он может отвязать куратора от ОУ (при необходимости тот позже сможет заново подать заявку).

Другие кураторы образовательного учреждения



Директор Андрей Николаевич

Тел: [Телефон]

[Отвязать](#)

Как добавлять кураторов?
 Кураторы регистрируются в социальной сети «Мир возможностей» и подают заявки на присоединение к школе. Куратор-администратор одобряет их, после чего они могут начать работу.

Рис. 3. Кабинет куратора-администратора, список других кураторов ОУ

В самом низу страницы есть блок «Лидеры акции от образовательного учреждения» (рис. 4). В нём перечислены лидеры, чьи заявки были одобрены кураторами. Для каждого лидера приводится список акций, заявки на участие в которых были подтверждены кураторами. Куратор может отвязывать лидера от одной или нескольких акций, если он не планирует в них участвовать.

Лидеры акции от образовательного учреждения




Смирнов Георгий Петрович

Волгодонск
МБОУ "Сельскохозяйственная", 7 класс

Акции:

- Герой нашего времени (Отвязать)
- Здоровое питание в школе и дома (Отвязать)



Смирнова Анастасия Павловна

Волгодонск
МБОУ "Сельскохозяйственная", 5 класс

Акции:

- Здоровое питание в школе и дома (Отвязать)



Петров Роман Семёнович

Волгодонск
МБОУ "Сельскохозяйственная", 2 класс

Акции:

- Здоровое питание в школе и дома (Отвязать)
- Ценности будущего в традициях народной культуры (Отвязать)



Валентинов-Кашин Александр Степанович

Волгодонск
МБОУ "Сельскохозяйственная", 9 класс

Акции:

Рис. 4. Кабинет куратора-администратора, список лидеров